









Results

Rank	Bib Name	CGA Code								Total
				Score Rk Pen	Score Rk Pen	Score Rk Pen	Score Rk Pen	Score Rk Pen	Score Rk Pen	
1	135 WILSON Nile	ENG	D E	5.600 <u>13.800</u> (3) 8.200	4.000 12.600(11) 8.600	5.900 14.500(1) 8.600	5.200 14.350(2) 9.150	6.100 14.600(1) 8.500	6.200 15.100(1) 8.900	84.950
2	132 HALL James	ENG	D E	5.900 <u>13.550</u> (6) 8.050 -0.4	6.100 13.550(5) 7.450	5.600 14.200(2) 8.600	5.200 14.525(1) 9.325	6.000 14.050(4) 8.050	5.600 14.100(3) 8.500	83.975
3	122 GEORGIU Marios	CYP	D E	5.300 <u>13.600</u> (4) 8.300	5.200 14.100(2) 8.900	5.000 13.950(4) 8.950	4.800 14.250(4) 9.450	5.600 13.950(5) 8.350	5.400 13.900(4) 8.500	83.750
4	221 BAINES Frank	SCO	D E	5.700 14.550(2) 8.850	5.500 <u>13.700</u> (4) 8.200	4.100 12.750(12) 8.650	4.800 14.200(5) 9.400	5.500 14.150(2) 8.650	4.700 13.200(8) 8.500	82.550
5	101 MERCIECA Michael	AUS	D E	4.700 13.100(9) 8.400	5.000 <u>12.850</u> (6) 7.850	5.400 13.400(6) 8.000	4.800 13.750(13) 9.050 -0.1	5.400 14.100(3) 8.700	5.700 14.150(2) 8.450	81.350
6	222 CARTER Hamish	SCO	D E	5.800 <u>14.600</u> (1) 8.800	4.700 11.750(16) 7.050	4.600 13.250(7) 8.650	4.800 14.100(6) 9.300	5.200 13.500(7) 8.300	5.100 13.850(5) 8.750	81.050
7	112 COURNOYER Rene	CAN	D E	5.600 <u>12.950</u> (11) 7.350	5.200 12.750(10) 7.550	5.400 14.000(3) 8.600	5.200 14.300(3) 9.100	5.500 13.300(8) 7.800	5.000 13.500(6) 8.500	80.800
8	104 TONE Michael	AUS	D E	4.600 12.750(12) 8.150	5.400 <u>13.850</u> (3) 8.450	5.200 13.050(8) 7.850	5.200 13.850(11) 8.750 -0.1	4.500 12.850(11) 8.350	4.500 12.100(15) 7.600	78.450
9	123 GEORGIU Ilias	CYP	D E	5.000 <u>13.300</u> (8) 8.300	3.400 11.600(17) 8.200	4.600 12.650(14) 8.050	4.000 13.300(18) 9.300	5.400 13.950(5) 8.550	5.100 13.500(6) 8.400	78.300
10	202 McCLENAGHAN Rhys	NIR	D E	4.800 12.050(14) 7.550 -0.3	6.500 15.050(1) 8.550	4.000 <u>12.050</u> (16) 8.050	4.800 14.000(8) 9.200	5.100 13.000(9) 7.900	4.000 12.150(14) 8.150	78.300
11	212 DICK Ethan	NZL	D E	5.300 13.600(4) 8.300	4.500 12.850(6) 8.350	4.200 <u>12.700</u> (13) 8.500	4.800 13.900(10) 9.100	4.500 12.500(16) 8.000	3.900 12.400(10) 8.500	77.950
12	161 LEE Daniel	JEY	D E	5.000 13.050(10) 8.050	3.700 12.000(15) 8.300	4.100 <u>12.800</u> (11) 8.700	4.800 13.750(13) 8.950	3.900 12.600(13) 8.700	4.400 13.050(9) 8.650	77.250
13	251 COOK Josh	WAL	D E	5.100 13.450(7) 8.350	4.100 12.100(14) 8.000	4.600 <u>13.050</u> (8) 8.450	4.800 13.800(12) 9.000	4.700 12.550(15) 8.150 -0.3	4.900 12.200(13) 7.300	77.150
14	143 SINGH Yogeshwar	IND	D E	4.900 11.400(16) 6.500	4.600 12.250(13) 7.650	4.200 <u>12.600</u> (15) 8.400	4.800 14.100(6) 9.300	4.500 13.000(9) 8.500	4.400 12.250(11) 7.850	75.600
15	215 KOUDINOV Mikhail	NZL	D E	4.900 12.200(13) 7.600 -0.3	4.400 <u>12.850</u> (6) 8.450	4.800 13.000(10) 8.200	4.800 13.600(15) 8.800	5.100 11.950(17) 6.850	4.500 11.600(17) 7.100	75.200
16	151 BECKFORD Reiss	JAM	D E	5.400 11.400(16) 6.200 -0.2	4.800 <u>12.775</u> (9) 7.975	5.300 13.450(5) 8.150	4.600 13.450(16) 8.950 -0.1	5.400 12.600(13) 7.200	4.300 11.000(18) 6.700	74.675
17	171 LOO Phay Xing	MAS	D E	4.200 11.400(16) 7.200	5.900 12.600(11) 6.700	4.200 <u>11.700</u> (17) 7.500	4.000 13.400(17) 9.400	4.300 11.900(18) 7.600	4.200 12.250(11) 8.050	73.250
18	201 McATEER Ewan	NIR	D E	4.600 11.900(15) 7.600 -0.3	3.100 <u>10.700</u> (18) 7.600	3.200 10.300(18) 7.100	4.800 14.000(8) 9.300 -0.1	4.500 12.850(11) 8.350	3.500 11.950(16) 8.450	71.700

Note:
Underlined totals indicate starting apparatus

Legend:					
D	Difficulty	E	Execution	Pen.	Penalty
	Floor Exercise		Pommel Horse		Rings
	Vault		Parallel Bars		Horizontal Bar