









Results

Rank	Bib Name	CGA Code								Total
				Score Rk Pen	Score Rk Pen	Score Rk Pen	Score Rk Pen	Score Rk Pen	Score Rk Pen	
1	135 WILSON Nile	ENG	D	5.600 14.150 (4)	4.000 12.900 (12)	5.900 <u>14.750</u> (2)	5.200 14.350 (5)	6.500 14.850 (1)	6.200 15.100 (1)	86.100 Q
			E	8.650 -0.1	8.900	8.850	9.150	8.350	8.900	
2	132 HALL James	ENG	D	5.900 14.050 (5)	6.100 13.950 (5)	5.600 <u>13.900</u> (7)	5.200 14.250 (8)	6.000 14.250 (4)	6.000 14.450 (2)	84.850 Q
			E	8.150	7.850	8.300	9.150 -0.1	8.250	8.450	
3	131 CUNNINGHAM Dominick	ENG	D	6.100 13.950 (7)	5.100 13.200 (10)	5.400 <u>13.400</u> (11)	5.400 14.850 (2)	5.500 13.500 (16)	5.400 13.600 (6)	82.500
			E	7.850	8.100	8.000	9.450	8.000	8.200	
4	112 COURNOYER Rene	CAN	D	5.600 <u>13.600</u> (15)	5.200 12.650 (17)	5.400 14.200 (3)	5.200 13.550 (21)	5.500 14.250 (3)	5.100 13.850 (4)	82.100 Q
			E	8.100 -0.1	7.450	8.800	8.650 -0.3	8.750	8.750	
5	222 CARTER Hamish	SCO	D	5.700 14.275 (3)	5.000 <u>13.250</u> (9)	4.600 12.800 (22)	4.800 14.100 (9)	5.200 13.700 (12)	5.100 13.250 (8)	81.375 Q
			E	8.575	8.250	8.200	9.300	8.500	8.150	
6	123 GEORGIU Ilias	CYP	D	4.800 <u>12.900</u> (26)	4.500 13.050 (11)	4.600 13.350 (13)	4.000 13.425 (25)	5.400 14.300 (2)	5.100 13.750 (5)	80.775 Q
			E	8.100	8.550	8.750	9.425	8.900	8.650	
7	122 GEORGIU Marios	CYP	D	5.500 <u>13.950</u> (6)	5.600 12.900 (13)	5.000 13.750 (9)	4.800 14.300 (6)	6.000 14.150 (5)	5.100 10.950 (33)	80.000 Q
			E	8.450	7.300	8.750	9.500	8.150	5.850	
8	221 BAINES Frank	SCO	D	5.700 13.725 (10)	4.900 <u>11.700</u> (30)	4.100 12.625 (25)	4.800 14.100 (9)	5.500 14.050 (6)	4.700 13.300 (7)	79.500 Q
			E	8.025	6.800	8.525	9.300	8.550	8.600	
9	215 KOUDINOV Mikhail	NZL	D	5.100 13.600 (14)	4.100 <u>12.350</u> (21)	4.800 12.900 (19)	4.800 13.900 (15)	5.500 13.750 (10)	4.900 12.800 (18)	79.300 Q
			E	8.500	8.250	8.100	9.100	8.250	7.900	
10	224 PURVIS Daniel	SCO	D	5.500 13.850 (8)	5.500 <u>12.250</u> (23)	5.400 13.550 (10)	5.200 13.100 (30)	5.700 13.550 (15)	5.600 12.950 (14)	79.250
			E	8.350	6.750	8.150	8.000 -0.1	7.850	7.350	
11	104 TONE Michael	AUS	D	4.600 11.600 (37)	5.500 13.850 (6)	5.200 <u>13.375</u> (12)	5.200 13.500 (22)	4.500 12.950 (22)	4.500 13.200 (10)	78.475 Q
			E	7.000	8.350	8.175	8.300	8.450	8.700	
12	151 BECKFORD Reiss	JAM	D	5.500 13.450 (16)	4.700 <u>11.300</u> (32)	5.300 13.350 (14)	4.600 14.000 (11)	5.400 13.650 (13)	4.300 12.375 (25)	78.125 Q
			E	8.050 -0.1	6.600	8.050	9.400	8.250	8.075	
13	101 MERCIECA Michael	AUS	D	4.700 12.950 (25)	5.100 12.050 (26)	5.400 <u>12.900</u> (20)	4.800 13.450 (23)	5.400 13.600 (14)	5.500 12.850 (16)	77.800 Q
			E	8.250	6.950	7.500	8.950 -0.3	8.200	7.350	
14	255 PURNELL Clinton	WAL	D	4.800 <u>12.900</u> (26)	4.500 11.850 (28)	5.000 12.875 (21)	4.800 13.800 (17)	4.300 12.700 (28)	4.800 12.500 (21)	76.625 Q
			E	8.100	7.350	7.875	9.000	8.400	7.700	
15	202 McCLENAGHAN Rhys	NIR	D	5.100 <u>12.250</u> (34)	6.000 14.550 (2)	3.900 12.250 (30)	4.800 12.950 (36)	5.100 12.850 (24)	4.000 11.750 (29)	76.600 Q
			E	7.250 -0.1	8.550	8.350	8.450 -0.3	7.750	7.750	
16	212 DICK Ethan	NZL	D	5.300 13.700 (11)	4.500 <u>11.800</u> (29)	4.200 12.650 (24)	4.800 14.000 (11)	4.700 13.350 (17)	3.900 10.800 (35)	76.300 Q
			E	8.500 -0.1	7.300	8.450	9.500 -0.3	8.650	6.900	
17	251 COOK Josh	WAL	D	5.200 <u>12.300</u> (33)	4.100 12.050 (25)	4.600 13.100 (17)	4.800 13.850 (16)	4.400 12.300 (32)	4.900 12.350 (26)	75.950 Q
			E	7.400 -0.3	7.950	8.500	9.050	7.900	7.450	
18	171 LOO Phay Xing	MAS	D	5.000 13.250 (19)	5.400 13.800 (7)	4.200 <u>11.750</u> (32)	4.000 13.000 (35)	4.000 11.250 (37)	4.200 12.800 (17)	75.850 Q
			E	8.250	8.400	7.550	9.000	7.250	8.600	
19	161 LEE Daniel	JEY	D	4.800 12.650 (29)	3.800 10.850 (36)	4.100 <u>12.750</u> (23)	4.800 13.750 (19)	3.900 12.750 (27)	4.400 12.700 (20)	75.450 Q
			E	7.850	7.050	8.650	8.950	8.850	8.300	
20	124 KRASIAS Michalis	CYP	D	4.700 <u>11.600</u> (36)	5.500 12.550 (18)	4.300 13.000 (18)	4.000 13.400 (26)	4.500 11.750 (35)	4.400 13.050 (13)	75.350
			E	7.100 -0.2	7.050	8.700	9.400	7.250	8.650	
21	143 SINGH Yogeshwar	IND	D	5.000 12.450 (30)	4.900 12.750 (15)	4.200 <u>12.350</u> (29)	5.200 13.050 (33)	4.500 12.300 (33)	4.400 12.400 (24)	75.300 Q
			E	7.450	7.850	8.150	8.150 -0.3	7.800	8.000	
22	253 EYRE Benjamin	WAL	D	5.200 <u>13.700</u> (12)	4.300 12.100 (24)	4.100 12.050 (31)	2.800 11.375 (41)	3.900 11.200 (38)	4.800 13.075 (12)	73.500
			E	8.500	7.800	7.950	8.675 -0.1	7.300	8.275	
23	201 McATEER Ewan	NIR	D	4.700 <u>12.850</u> (28)	4.000 12.450 (20)	3.600 9.650 (38)	4.800 13.700 (20)	4.500 12.600 (30)	3.500 11.750 (28)	73.000 R1
			E	8.250 -0.1	8.450	6.350 -0.3	9.000 -0.1	8.100	8.250	
24	234 YEO Xong Sean	SGP	D	4.100 12.400 (31)	4.600 <u>12.650</u> (16)	3.300 9.800 (37)	4.000 13.150 (28)	4.000 12.150 (34)	4.600 11.650 (31)	71.800 R2
			E	8.600 -0.3	8.050	6.500	9.150	8.150	7.050	
25	141 KUMAR Ashish	IND	D	5.700 13.050 (24)	3.200 11.150 (33)	4.400 <u>11.300</u> (34)	5.200 13.150 (28)	4.600 12.650 (29)	4.300 10.400 (38)	71.700 R3
			E	7.550 -0.2	7.950	6.900	8.050 -0.1	8.050	6.100	



Results

Rank	Bib	Name	CGA Code													Total							
				Score	Rk	Pen	Score	Rk	Pen	Score	Rk	Pen	Score	Rk	Pen		Score	Rk	Pen				
26	241	FOX Joseph	TTO	D 4.500	12.375	(32)	3.800	10.200	(38)	4.000	<u>12.450</u>	(27)	4.000	13.100	(30)	4.800	11.050	(39)	3.900	11.500	(32)	70.675	R4
				E 8.075	-0.2		6.400			8.450		9.100			6.250			7.600					
27	233	TAY Timothy	SGP	D 4.700	10.375	(39)	2.900	<u>10.500</u>	(37)	3.300	10.850	(35)	4.000	13.200	(27)	3.800	10.850	(40)	3.400	10.800	(34)	66.575	
				E 6.075	-0.4		7.600			7.550		9.200			7.050			7.400					

Note:
Underlined totals indicate starting apparatus

Legend:

D Difficulty **E** Execution **Pen.** Penalty **Q** Qualified for All-Around Final **Rx** Reserve for All-Around Final
 Floor Exercise
  Pommel Horse
  Rings
  Vault
  Parallel Bars
  Horizontal Bar