











Results

Rank	Bib	Name	CGA Code						Total									
					Score	Rk	Pen	Score		Rk	Pen	Score	Rk	Pen				
1	311	BLACK Elisabeth	CAN	D	5.400	14.300	(3)	5.500	12.500	(14)	5.700	13.650	(1)	4.800	13.450	(2)	53.900	Q
				E	8.900			7.000			7.950			8.650				
2	344	SIMM Kelly	ENG	D	5.200	13.950	(6)	5.400	13.750	(5)	4.900	13.050	(5)	5.000	12.850	(8)	53.600	Q
				E	8.750			8.350			8.150			8.050	-0.2			
3	343	KINSELLA Alice	ENG	D	5.400	13.900	(7)	5.000	13.350	(7)	5.200	13.350	(2)	4.900	13.000	(6)	53.600	Q
				E	8.600	-0.1		8.350			8.150			8.100				
4	313	ONYSHKO Isabela	CAN	D	4.600	13.350	(18)	5.800	13.700	(6)	5.800	13.100	(4)	4.900	12.800	(9)	52.950	Q
				E	8.750			7.900			7.300			7.900				
5	301	BROWN Georgia-Rose	AUS	D	4.600	13.600	(11)	5.500	14.000	(3)	4.500	12.650	(7)	4.500	12.450	(12)	52.700	Q
				E	9.000			8.500			8.150			8.250	-0.3			
6	453	METHUEN Maisie	WAL	D	4.600	13.300	(19)	4.900	13.150	(8)	5.400	13.250	(3)	4.900	12.600	(11)	52.300	Q
				E	8.700			8.250			7.850			7.700				
7	451	BEVAN Latalia	WAL	D	4.600	13.400	(16)	4.700	12.900	(12)	5.100	12.750	(6)	4.800	13.000	(5)	52.050	Q
				E	8.800			8.200			7.650			8.200				
8	303	GODWIN Georgia	AUS	D	4.800	13.600	(11)	5.400	13.800	(4)	5.300	11.950	(13)	5.300	11.800	(19)	51.150	Q
				E	8.800			8.400			6.650			6.500				
9	455	THOMAS Emily	WAL	D	4.600	13.525	(15)	4.300	11.950	(16)	5.100	12.500	(8)	5.100	13.000	(7)	50.975	
				E	8.925			7.650			7.400			7.900				
10	304	MIZZEN Rianna	AUS	D	4.600	13.700	(10)	5.500	11.900	(17)	4.900	11.700	(16)	4.700	12.400	(13)	49.700	
				E	9.100			6.400			6.800			7.700				
11	421	ARCHER Shannon	SCO	D	5.000	13.900	(7)	2.900	11.050	(22)	4.600	11.350	(18)	4.300	12.050	(14)	48.350	Q
				E	8.900			8.150			6.750			7.750				
12	381	ABDUL HADI Farah Ann	MAS	D	4.600	13.550	(13)	5.000	12.550	(13)	4.800	10.400	(26)	4.600	11.800	(18)	48.300	Q
				E	8.950			7.550			5.600			7.200				
13	422	KENNEDY Cara	SCO	D	5.000	13.550	(13)	3.500	10.950	(23)	4.800	11.200	(21)	4.400	11.900	(16)	47.600	Q
				E	8.650	-0.1		7.450			6.400			7.500				
14	384	TAN ING Yueh	MAS	D	4.600	12.850	(25)	5.000	11.650	(20)	5.200	10.850	(22)	4.500	11.300	(22)	46.650	Q
				E	8.350	-0.1		6.650			5.650			7.100	-0.3			
15	425	TOLOMETTI Isabella	SCO	D	3.900	12.450	(27)	4.100	11.300	(21)	4.700	10.650	(23)	4.100	11.900	(15)	46.300	
				E	8.550			7.200			5.950			7.800				
16	411	CUMMINS Claudia	RSA	D	4.600	13.400	(16)	4.400	11.775	(18)	4.400	9.700	(32)	3.800	11.150	(24)	46.025	Q
				E	8.800			7.375			5.300			7.650	-0.3			
17	401	ASHCROFT Stella	NZL	D	4.400	13.100	(23)	2.400	10.000	(29)	5.000	11.750	(15)	4.500	10.875	(27)	45.725	Q
				E	8.700			7.600			6.750			6.375				
18	412	DARIES Naveen	RSA	D	4.600	12.950	(24)	4.800	11.700	(19)	4.700	10.400	(25)	4.100	10.300	(31)	45.350	Q
				E	8.650	-0.3		6.900			5.700			6.200				
19	361	BURNS Nicole	IOM	D	4.000	12.250	(29)	2.900	10.600	(24)	4.400	11.900	(14)	4.100	10.375	(29)	45.125	Q
				E	8.550	-0.3		7.700			7.600	-0.1		6.375	-0.1			
20	372	SHURMER Bonita	JEY	D	3.500	12.100	(32)	3.200	10.450	(26)	4.000	11.200	(19)	3.900	10.400	(28)	44.150	Q
				E	8.600			7.250			7.200			6.600	-0.1			
21	352	DAS Pranati	IND	D	4.200	12.600	(26)	3.800	9.750	(32)	4.700	10.150	(28)	4.500	11.300	(23)	43.800	Q
				E	8.500	-0.1		6.250	-0.3		5.850	-0.4		6.800				
22	351	BUDDA REDDY Aruna	IND	D	4.600	13.200	(21)	3.700	9.800	(30)	4.700	10.150	(29)	4.600	10.350	(30)	43.500	R1
				E	8.600			6.400	-0.3		5.750	-0.3		6.350	-0.6			
23	383	AZIRI Nur Azira	MAS	D	3.500	11.450	(39)	4.200	10.450	(27)	3.800	9.850	(31)	4.200	11.150	(25)	42.900	
				E	7.950			6.250			6.050			7.050	-0.1			
24	353	NAYAK Pranati	IND	D	4.800	13.250	(20)	4.000	9.775	(31)	4.600	9.400	(34)	4.400	10.250	(32)	42.675	
				E	8.450			5.775			5.100	-0.3		6.050	-0.2			
25	371	FLAMBARD Rachelle	JEY	D	3.700	12.150	(31)	1.400	8.850	(34)	4.300	9.650	(33)	4.000	11.100	(26)	41.750	R2
				E	8.450			7.450			5.350			7.200	-0.1			



Results

Rank	Bib Name	CGA Code						Total
				Score Rk Pen	Score Rk Pen	Score Rk Pen	Score Rk Pen	
26	391 GRILLO Sana	MLT	D	4.200 <u>12.250</u> (29)	1.400 7.950 (37)	4.000 11.200 (19)	3.500 9.950 (36)	41.350 R3
			E	8.350 -0.3	6.550	7.200	6.550 -0.1	
27	331 ELIADES Eleni	CYP	D	3.700 12.100 (32)	2.300 <u>8.350</u> (35)	3.700 9.900 (30)	3.900 10.000 (35)	40.350 R4
			E	8.400	6.050	6.200	6.100	
28	332 PHILASSIDES Gloria	CYP	D	3.700 12.050 (34)	2.700 <u>7.800</u> (38)	4.400 9.350 (35)	3.700 10.100 (34)	39.300
			E	8.350	5.100	4.950	6.400	
29	441 BENGALAGE Ridma	SRI	D	3.700 11.850 (35)	1.500 <u>8.250</u> (36)	3.800 8.700 (36)	4.100 9.650 (37)	38.450
			E	8.150	6.750	4.900	5.550	
30	322 RUTTY Raegan	CAY	D	3.500 <u>11.600</u> (37)	2.100 7.350 (39)	3.900 7.300 (38)	3.400 10.100 (33)	36.350
			E	8.100	5.250	3.400	6.700	
31	443 KALUKOTTAGE Amaya	SRI	D	3.700 11.800 (36)	1.600 <u>6.700</u> (41)	2.400 8.450 (37)	3.700 9.350 (38)	36.300
			E	8.100	5.100	6.050	5.650	
32	442 GAMAGE Kaushini	SRI	D	3.500 11.600 (37)	1.400 <u>6.900</u> (40)	2.200 7.000 (39)	2.800 8.350 (40)	33.850
			E	8.100	5.500	4.800	5.550	
33	321 PEENE Samantha	CAY	D	2.400 <u>9.500</u> (40)	1.800 8.950 (33)	2.100 4.950 (40)	2.700 8.975 (39)	32.375
			E	7.400 -0.3	7.150	6.850 -4.0	6.275	
382	NG Geanie	MAS	D	DNS	DNS	DNS	DNS	DNS
			E					

Note:

Underlined totals indicate starting apparatus

Legend:

D Difficulty DNS Did Not Start E Execution Pen. Penalty Q Qualified for All-Around Final
 Rx Reserve for All-Around Final



Vault



Uneven Bars



Balance Beam



Floor Exercise

BUDDA REDDY Aruna (IND), DAS Pranati (IND) and NAYAK Pranati (IND) have been penalised with 0.3 points each in the Balance Beam due to missing national emblem.

GRILLO Sana (MLT) has been penalised with 0.3 points in the Vault due to missing national emblem.